

# Lakossági Kapu Árlista

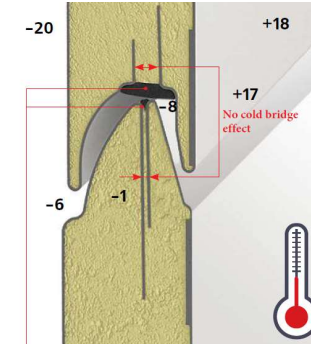
**DOORHAN®**

Az árak a 27% Áfát nem tartalmazzák !

## Lakossági Garázkapu RSD01

Magasság	Szélesség							Panel kiosztás			
	2250	2375	2500	2750	3000	3250	3500	500	530	562	610
2030	163 200	166 400	172 800	182 400	195 200	208 000	217 600	4			
2150	166 400	172 800	179 200	192 000	204 800	214 400	224 000		4		
2280	169 600	179 200	185 600	198 400	211 200	224 000	233 600			4	
2470	176 000	185 600	195 200	204 800	214 400	230 400					4
2530		208 000	217 600	227 200	240 000			5			
2680		214 400	224 000	233 600	246 400				5		
2840			233 600	243 200						5	
	2250	2375	2500	2750	3000	3250	3500				

Figyelem : Húzórugós kapu esetében a késsel jelölt méretekre lehet csak személybejárat beépíteni.



## Lakossági Garázkapu RSD02, RSD02 HYBRID


### Torziós rugós vasalat

Magasság	Szélesség																		Panel kiosztás				Személybejárat magasság (mm)
	2000	2250	2375	2500	2750	3000	3250	3500	3750	4000	4250	4500	4750	5000	5250	5500	5750	6000	500	530	562	610	
2030	185 600	192 000	201 600	208 000	220 800	236 800	249 600	265 600	272 000	281 600	291 200	300 800	307 200	326 400	403 200	432 000	444 800	457 600	4				1910
2150	192 000	198 400	204 800	214 400	230 400	246 400	262 400	275 200	278 400	288 000	300 800	310 400	320 000	332 800	409 600	441 600	457 600	473 600		4			2000
2280	198 400	204 800	211 200	220 800	236 800	252 800	268 800	284 800	291 200	297 600	310 400	320 000	332 800	345 600	419 200	464 000	473 600	483 200			4		2100
2470	204 800	217 600	224 000	230 400	240 000	256 000	272 000	288 000	297 600	307 200	320 000	332 800	348 800	361 600	428 800	486 400	492 800	505 600				4	2200
2530	230 400	246 400	252 800	259 200	275 200	288 000	304 000	310 400	323 200	336 000	352 000	361 600	377 600	390 400	451 200	492 800	502 400	515 200	5				1910
2680	236 800	252 800	259 200	265 600	281 600	294 400	310 400	320 000	332 800	348 800	358 400	374 400	390 400	409 600	473 600	499 200	524 800			5			2000
2840	243 200	259 200	265 600	272 000	288 000	300 800	316 800	329 600	345 600	358 400	374 400	384 000	406 400	425 600	496 000	524 800					5		2100
3080	249 600	268 800	275 200	284 800	300 800	320 000	336 000	355 200	368 000	384 000	396 800	416 000	428 800	444 800	0	0						5	2200
	2000	2250	2375	2500	2750	3000	3250	3500	3750	4000	4250	4500	4750	5000	5250	5500	5750	6000					

Ablakok beépíthetősége /db	2000 – 3000	3250 – 4000	4250 – 5000	5250 – 6000
	2	3	4	5

### PVC fóliás kapuk Színfelára

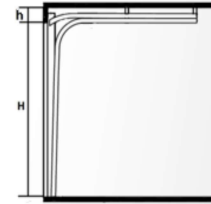
Aranytölgy	+9 %
Dó	+9 %
Winchester	+9 %
Mahagoni *****	+9 %
Wenge *****	+9 %



## Lakossági garázskapu vasalat típusok RSD

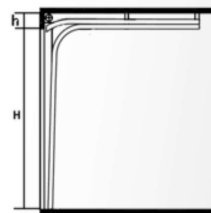
### RSD01 HYBRID

<b>Alacsony vasalat húzórugó</b>	felár	0%
Helyigény motor nélkül	h 85 mm	
Helyigény motorral	h 125 mm	
Átjárható méret motor nélkül	H-200 mm	
Átjárható méret motorral	H-30	
Oldalsó helyigény	85 mm	



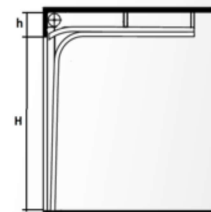
### RSD02 HYBRID

<b>Alacsony vasalat első torziós rugó max magasságig</b>	<b>2840mm</b>	felár	0%
Helyigény motor nélkül	H 150 mm		
Helyigény motorral	H 150 mm		
Átjárható méret motor nélkül	H-200 mm		
Átjárható méret motorral	H-30		
Oldalsó helyigény	100 mm		

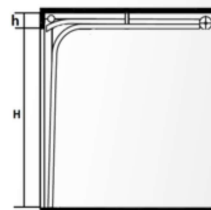


### RSD02 STANDARD

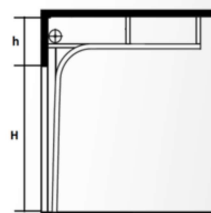
<b>Alacsony vasalat első torziós rugó max magasságig</b>	<b>3080mm</b>	felár	0%
Helyigény motor nélkül	H 230 mm		
Helyigény motorral	H 230 mm		
Átjárható méret motor nélkül	H-200 mm		
Átjárható méret motorral	H-30		
Oldalsó helyigény	100 mm		




<b>Alacsony vasalat hátsó torzió rugó</b>	felár	10%
Helyigény motor nélkül	h 150 mm	
Helyigény motorral	h 160 mm	
Átjárható méret motor nélkül	H-200 mm	
Átjárható méret motorral	H-55 mm	
Oldalsó helyigény	100 mm	



<b>Normál egysínes vasalat első torziós rugó</b>	felár	0%
Helyigény motor nélkül	h 350 mm	
Helyigény motorral	h 350 mm	
Átjárható méret motor nélkül	H-100 mm	
Átjárható méret motorral	H	
Oldalsó helyigény	100 mm	



**DESIGNE OF THE OUTSIDE OF THE PANEL**



S-line

V-line

M-line

T-line

W-line

Cassette

The inside of the panel is standardly produced in S-line design.

**SURFACE STRUCTURES**



SMOOTH

STUCCO

WOODGRAIN

**PVC LAMINATION**



DARK OAK

GOLDEN OAK


MAHOGANY

WENGE

SATIN GREY

\* PANEL TYPE M-LINE

**STANDARD RAL COLOURS**



RAL 9010

RAL 8014

RAL 5005

RAL 6005

RAL 9006

RAL 3000

RAL 7016

RAL 9005

RAL 9007




Panels can be painted in any colour from the International RAL Colour Chart. Colour swatches printed on this page may not accurately display the original colours. Please use the original RAL Colour Chart.

## Személybejáró

Az árak a 27% Áfát nem tartalmazzák !

Alu Profil – RAL 9006	Price	Unit
V4ST -átjáró ajtó 75 mm-es küszöbmagassággal (ajtószélesség max 4750-ig)	220800	1 set
V5ST -átjáró ajtó 25 mm-es küszöbmagassággal (ajtószélesség max 4500-ig)	230400	1 set
V6ST -átjáró ajtó 200 mm-es küszöbmagassággal (ajtószélesség max 6000-ig)	240000	1 set
Ajtó profilok színre festése	25600	1 set
Alsó profil színre festése / méter	3200/m	



Személybejáró elhelyezkedés és nyitási irány meghatározása ( Mindig Belülről Nézve ! )

## Panoráma ablak

	Price	Unit
Normál ablak	38400	/ m
Tej ablak	11200	/ m
Ütésálló polikarbonát	64000	/ m
Szellőző rács	32000	/m
Panoráma keret festése	11520	/ m



## Ablakok

	Art.	0	Unit
<b>Ipari ablak fekete</b>			
wide (635x335)	DH85603P	19500	/ db
narrow (610x203)	DH85602P	19500	/ db
<b>Lakossági ablak</b>			
Barna (532x344)	DH85631P	19500	/ db
Fehér (490x324)	DH85626P	19500	/ db
Dió (532x344)	DH85639	19500	/ db
Aranytölgy (532x344)	DH85638	19500	/ db
Fekete (490x324)	DH85637P	19500	/ db
<b>(490 x 91 mm)</b>			
	RDH490	6500	/ db





5400	396 800	409 600	435 200	444 800	505 600	518 400	540 800	560 000	588 800	604 800	633 600	771 200	790 400	809 600	854 400	864 000	899 200	1 177 600	1 219 200	1 283 200	1 324 800	2100
5510	460 800	480 000	492 800	524 800	579 200	592 000	649 600	656 000	659 200	704 000	732 800	832 000	864 000	899 200	918 400	947 200	956 800	1 302 400	1 337 600	1 414 400	1 430 400	2100
5570	473 600	508 800	518 400	556 800	633 600	649 600	672 000	694 400	720 000	752 000	774 400	892 800	924 800	934 400	976 000	1 017 600	1 030 400	1 392 000	1 417 600	1 523 200	1 526 400	2100
5680	476 800	512 000	521 600	560 000	636 800	656 000	678 400	697 600	726 400	758 400	777 600	899 200	931 200	940 800	982 400	1 027 200	1 040 000	1 398 400	1 427 200	1 536 000	1 542 400	2100
5790	480 000	515 200	524 800	563 200	640 000	662 400	684 800	704 000	732 800	764 800	780 800	908 800	940 800	950 400	1 024 000	1 036 800	1 049 600	1 401 600	1 440 000	1 539 200	1 545 600	2100
5900	483 200	518 400	528 000	588 800	643 200	665 600	688 000	710 400	739 200	771 200	784 000	915 200	950 400	956 800	1 030 400	1 043 200	1 056 000	1 404 800	1 452 800	1 542 400	1 558 400	2100
6010	486 400	521 600	531 200	592 000	646 400	668 800	694 400	716 800	745 600	777 600	790 400	921 600	956 800	963 200	1 036 800	1 052 800	1 062 400	1 408 000	1 462 400	1 545 600	1 571 200	2100
6120	489 600	524 800	534 400	595 200	652 800	672 000	697 600	720 000	748 800	780 800	793 600	928 000	963 200	972 800	1 043 200	1 056 000	1 072 000	1 414 400	1 472 000	1 568 000	1 584 000	2100
	2000	2250	2500	2750	3000	3250	3500	3750	4000	4250	4500	4750	5000	5250	5500	5750	6000	6500	7000	7500	8000	

**IPARI Kapu vasalat típusok**
**Alacsony vasalat első torziós rugó**

felár

3%

Helyigény első szemöldök 230 mm

 $H < 3700$ 

Átjárható méret motor nélkül

 $H - 250$  mm

Átjárható méret motorral

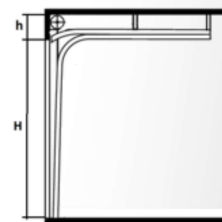
 $H - 200$  mm

Oldalsó helyigény

120 mm

Minimális oldalsó hely a motor számára

255 mm


**Alacsony vasalat hátsó torziós rugó**

felár

10%

Helyigény első szemöldök 230 mm

 $H \leq 3700$ 

Átjárható méret motor nélkül

 $H - 200$  mm

Átjárható méret motorral

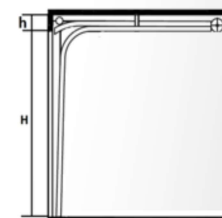
 $H - 200$  mm

Oldalsó helyigény

120 mm

Minimális oldalsó hely a motor számára

255 mm


**Normál vasalat első torziós rugó**

felár

0%

Helyigény első szemöldök 450 mm

 $H \leq 3700$ 

Helyigény első szemöldök 500 mm

 $3700 < H \leq 5000$ 

Átjárható méret motor nélkül

 $H$ 

Átjárható méret motorral

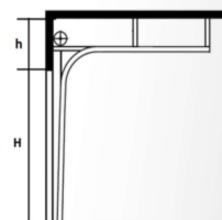
 $H$ 

Oldalsó helyigény

120 mm

Minimális oldalsó hely a motor számára

255 mm


**Normál vasalat hátsó torziós rugó**

felár

5%

Helyigény első szemöldök 340 mm

 $H \leq 5000$ 

Átjárható méret motor nélkül

 $H - 200$  mm

Átjárható méret motorral

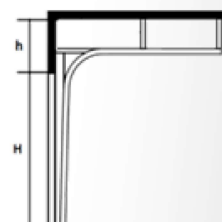
 $H - 200$  mm

Oldalsó helyigény

120 mm

Minimális oldalsó hely a motor számára

255 mm


**Emelt vasalat első torziós rugó**

felár

10%

Helyigény első szemöldök

660 mm

Átjárható méret motor nélkül

 $H$ 

Átjárható méret motorral

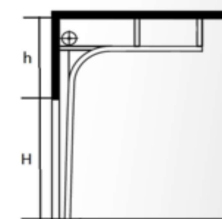
 $H$ 

Oldalsó helyigény

120 mm

Minimális oldalsó hely a motor számára

255 mm


**Emelt vasalat közepén elhelyezett torziós rugó**

felár

 15% (  $B \leq 4750$  mm  $H \leq 3500$   $S \leq 16m2$  )

20% (egyéb)

Helyigény első szemöldök

1600 mm

Átjárható méret motor nélkül

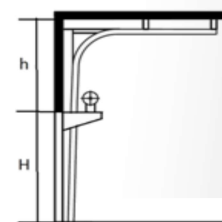
 $H$ 

Átjárható méret motorral

 $H$ 

Minimális oldalsó hely a motor számára

500 mm

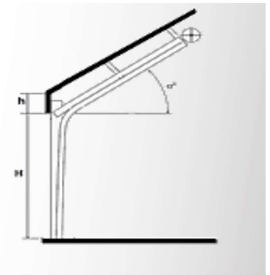




**IPARI KAPU VASALATOK**

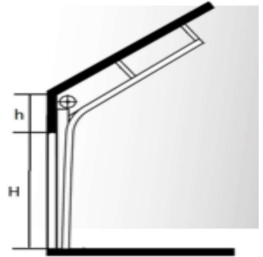
**Tetőkövető alacsony vasalat hátsó torziós rugó**

	felár	10%
Minimális szög 40 ° -os szögig (nagyobb szög esetén forduljon az értékesítési osztályhoz)	150 mm	
Átjárható méret motor nélkül	H-200	
Átjárható méret motorral	H-200	
Oldalsó helyigény	120 mm	
Minimális oldalsó hely a motor számára	255 mm	



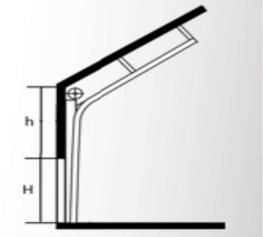
**Tetőkövető normál vasalat első torziós rugó**

	felár	10%
A legkisebb szög a 37 ° S-ig terjedő szögben ≤15 m2 (nagyobb szög vagy terület esetén lépjen kapcsolatba az értékesítési részleggel)		
	500 mm	
Átjárható méret motorral	H	
Oldalsó helyigény	120 mm	
Minimális oldalsó hely a motor számára	255 mm	



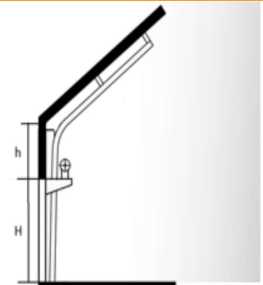
**Tetőkövető emelt vasalat első torziós rugó**

	felár	10%
Minimális szög *	660 mm	
Átjárható méret motorral	H	
Oldalsó helyigény	H	
Minimális oldalsó hely a motor számára	120 mm	
0	255 mm	



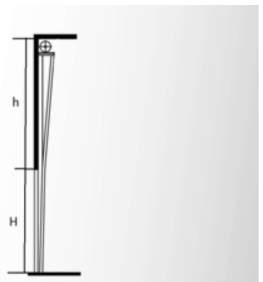
**Tetőkövető vasalat közepén elhelyezett torziós rugó**

	felár	15% ( B≤4750 mm H≤3500 S≤16m2) 20% (egyéb)
Átjárható méret motorral	h= min. 1600 mm	
Oldalsó helyigény	H	
Minimális oldalsó hely a motor számára	H	
0	500 mm	



**Függőleges vasalat**

	felár	10%
Lintel H+350 mm	H≤5500 / (H>5500 )	
0	H	
Átjárható méret motorral	H	
Oldalsó helyigény	120 mm	
Minimális oldalsó hely a motor számára	255 mm	



**Függőleges vasalat közepén elhelyezett torziós rugó**

	felár	15% 16nm2-ig 20% 16nm2 felett
Helyigény első szemöldök	H + 160 mm	
0	H	
Átjárható méret motorral	H	
Oldalsó helyigény	500 mm	

