

BC-2000

ÖNÁLLÓ KÓDOS ÉS KÁRTYÁS
BELÉPTETŐ

LEÍRÁS

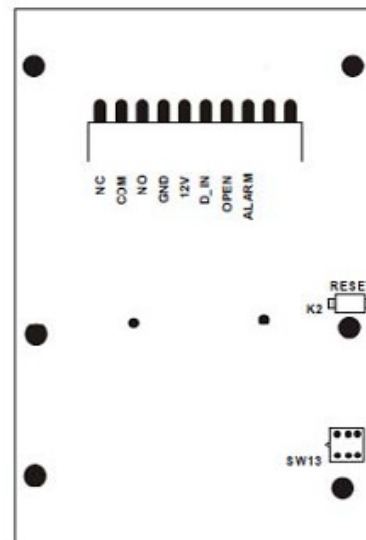
A Sebury BC-2000 típusú kódos és kártyás beléptető a legújabb mikroprocesszoros technológia segítségével képes zárok, kapuk vezérlésére. A programozás billentyűzeten keresztül történik. A kódokat és a beállított működési módokat a mikroprocesszor tárolja és a tápfeszültség megszüntetésével sem vesznek el. A készülék 1000 kártyát és 1000 kódot képes tárolni. A BC-2000-es egy darab 3A-s relékimenettel rendelkezik. Beépített tamperkapcsoló gondoskodik a szabotázsvédelemről. Háromféle működési mód választható: kártya, kártya vagy kód, kártya és kód.

PARAMÉTEREK

Tápellátás	12V DC
Nyugalmi áramfelvétel	<100mA
Zár kimeneti áram	max. 3A
Riasztó kimeneti áram	150mA
Kártyatípus	125kHz EM
Kapacitás	1.000 kártya, 1000 kód
Relék száma	1
Olvadási távolság	3~7cm
Olvadási sebesség	0,3sec
Segédolvasó	nincs
Programozhatóság	Programozó módból
Csatlakoztatható eszközök	Nyitásérzékelő, riasztó, nyitógomb
Burkolat	fém (IP54)
Működési hőmérséklet	-15°C ~ +60°C
Működési páratartalom	20% ~ 98%
Méret	128x82x28mm

BEKÖTÉSI ÚTMUTATÓ

ZÖLD	HASZNÁLATON KÍVÜL
FEHÉR	HASZNÁLATON KÍVÜL
SZÜRKE	RIASZTÓ
SÁRGA	NYITÓGOMB
BARNA	NYITÁSÉRZÉKELŐ
PIROS	+ 12 V DC
FEKETE	GND
KÉK	NO
LILA	COM
NARANCS	NC



BC-2000

ÖNÁLLÓ KÓDOS ÉS KÁRTYÁS
BELEPTETŐ

BEKÖTÉSI LEHETŐSÉGEK

Az 1. ábrán látható bekötés hagyományos tápellátás esetén alkalmazandó, ilyenkor a nyitásvvezérlést a beléptető végzi. A 2. ábrán látható helyzet, mikor speciális táp áll rendelkezésünkre, és a táphoz van csatlakoztatva a zár. Ekkor a vezérlő a táp felé jelzi az ajtónyitási szándékot, és a táp végzi a zár tényleges vezérlését. Mindkét esetben 12V legalább 3A-es táp javasolt.

GYÁRI BEÁLLÍTÁSOK VISSZAÁLLÍTÁSA

A készülék leszerelése után a tápellátás lekapcsolása után a RESET feliratú mikrokapcsoló nyomtatartása mellett ismét táp alá kell helyezni a készüléket. A RESET gombot körülbelül 5 másodpercig kell a tápviszátétel után. Ekkor egy sipolást fog hallani. Ez a sipolás jelzi a gyári adatok teljes visszaállítását.

PROGRAMOZÁSI ÚTMUTATÓ

A készülék programozása Programozó módon keresztül történik. Ehhez minden esetben szüksége lesz egy ú.n. mesterkódra, melyet Ön bármikor megváltoztathat. A mesterkód elfelejtése esetén a készüléket a gyári alapbeállításokra kell visszaállítani a fent említett módon.

Belépés a programozó módba

Lépés	Leírás
* [mesterkód] #	A gyári mesterkód 9999 Minden beállítás előtt be kell lépni a programozó módba. Ezt később a beállításoknál nem lesz feltüntetve.

Kilépés a programozó módból

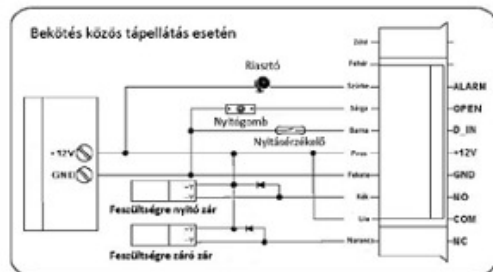
Lépés	Leírás
*	A készülék visszaáll nyugalmi állapotba, és beléptetésvezérlést végez.

Új mesterkód megadása

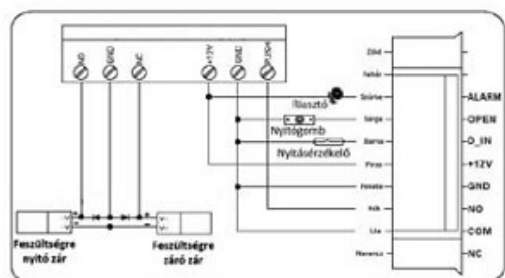
Lépés	Leírás
0 [új mesterkód] # [új mesterkód ismét] #	A megváltoztatás után már csak az új mesterkóddal tud belépni programozó módba.

Kártyás felhasználó felvitele

Lépés	Leírás
1 [kártya lehúzása] [felhasználó azonosító] #	A felhasználói azonosító 000-999 ig terjedhet. Ha több kártyát szeretnénk egyszerre felvinni, akkor a # előtt ismételjük meg a kártyalehúzást és a felhasználó azonosító bevitelét akárhányszor.



1. ábra



2. ábra

BC-2000

ÖNÁLLÓ KÓDOS ÉS KÁRTYÁS
BELEPTETŐ



PROGRAMOZÁSI ÚTMUTATÓ FOLYTATÁSA

Kód megadása a kártyákhoz

Lépés	Leírás
* [kártya lehúzása] [1234] # [új kód] # [új kód ismét] #	Minden kártyához felvitelkor az alapértelmezett kód 1234. A megváltoztatására a programozó módon kívül az alábbi módon van lehetőség. Az új kód bármilyen 4 jegyű kód lehet az alapértelmezett 1234 kódot kivéve

Kártya törlése

Lépés	Leírás
2 [kártya lehúzása] #	Amennyiben a törölni kívánt kártya rendelkezésünkre áll.
2 [felhasználói azonosító] #	Amennyiben a kártya nem áll rendelkezésre.
2 [0000] #	Minden felprogramozott felhasználó kitérlése.

Egyéb beállítások módosítása

Lépés	Leírás
3 00 #	Csak kártyás beléptetési mód
3 01 #	Kártya és Kód
3 02 #	Kártya vagy kód
4 [00-99] #	Nyitásiidőzítés 0-99 másodpercig (alapértelmezett 6 másodperc)
5 [00-99]	Riasztó időzítése 0-99 másodpercig
6 00 #	Ajtónyitásérzékelő letiltva (alapértelmezett)
6 01 #	Ajtónyitásérzékelő engedélyezve
7 00 #	Szabotázsvédelem kikapcsolva (alapértelmezett)
7 01 #	10 rossz kártyalehúzás vagy 4 hibás kódbeütés után 10 percre letiltja az olvasót
7 02 #	10 rossz kártyalehúzás vagy 4 hibás kódbeütés után 10 percre letiltja az olvasót és riaszt

CSOMAG TARTALMA

Megnevezés	Darab
BC-2000 beléptető	1
Típi a falra rögzítéshez	4
Csavar a falra rögzítéshez	4
Csavarhúzó a szétszereléshez	1
Védő fólia	1
Használati útmutató	1